



VISTORIA TERRA MAR LEILÕES (VEÍCULOS)

| | |
|--|--|
| COMITENTE: Clique ou toque aqui para inserir o texto. | LOCALIZAÇÃO: Clique ou toque aqui para inserir o texto. |
| TIPO DE VEÍCULO: PASSEIO | |
| MODELO: BRASILIA | |
| MARCA: VOSKSWAGEN | |
| ANO/MODELO: 1980/ LS | |
| QUILOMETRAGEM: Clique ou toque aqui para inserir o texto. | |
| OPCIONAIS: Clique ou toque aqui para inserir o texto. | |
| ORIGINALIDADE: Clique ou toque aqui para inserir o texto. | |
| Nº CHASSI: BA884885 | |
| MOTOR: 1600 CC/CARBURAÇÃO DUPLA/ REFRIGERAÇÃO A AR | COMBUSTÍVEL: GASOLINA |
| TRANSMISSÃO: ORIGINAL, ENGATES PRECISOS | DIREÇÃO HIDRÁULICA: SIM <input type="checkbox"/> NÃO <input checked="" type="checkbox"/> |
| SINISTRADO: SIM <input type="checkbox"/> NÃO <input checked="" type="checkbox"/> | OUTRA: Clique ou toque aqui para inserir o texto. |

AVALIAÇÃO GERAL

(Assinale a condição de cada item e aponte eventuais observações, se necessário)







| ITEM | ÓTIMA | BOA | REGULAR | RUIM | OBSERVAÇÕES |
|-----------------------------------|-------------------------------------|--------------------------|--------------------------|--------------------------|--|
| LATARIA | <input checked="" type="checkbox"/> | <input type="checkbox"/> | <input type="checkbox"/> | <input type="checkbox"/> | Clique ou toque aqui para inserir o texto. |
| PNEUS DIANTEIROS | <input checked="" type="checkbox"/> | <input type="checkbox"/> | <input type="checkbox"/> | <input type="checkbox"/> | Clique ou toque aqui para inserir o texto. |
| PNEUS TRASEIROS | <input checked="" type="checkbox"/> | <input type="checkbox"/> | <input type="checkbox"/> | <input type="checkbox"/> | Clique ou toque aqui para inserir o texto. |
| PINTURA | <input checked="" type="checkbox"/> | <input type="checkbox"/> | <input type="checkbox"/> | <input type="checkbox"/> | Clique ou toque aqui para inserir o texto. |
| BANCOS | <input checked="" type="checkbox"/> | <input type="checkbox"/> | <input type="checkbox"/> | <input type="checkbox"/> | Clique ou toque aqui para inserir o texto. |
| PAINEL | <input checked="" type="checkbox"/> | <input type="checkbox"/> | <input type="checkbox"/> | <input type="checkbox"/> | Clique ou toque aqui para inserir o texto. |
| MOTOR | <input checked="" type="checkbox"/> | <input type="checkbox"/> | <input type="checkbox"/> | <input type="checkbox"/> | Clique ou toque aqui para inserir o texto. |
| ELÉTRICA/ELETRÔNICA | <input checked="" type="checkbox"/> | <input type="checkbox"/> | <input type="checkbox"/> | <input type="checkbox"/> | Clique ou toque aqui para inserir o texto. |
| TRANSMISSÃO | <input checked="" type="checkbox"/> | <input type="checkbox"/> | <input type="checkbox"/> | <input type="checkbox"/> | Clique ou toque aqui para inserir o texto. |
| ÚLTIMA REVISÃO (TEMPO /ITENS): | DOIS MESES, MOTOR E ELETRICA | | | | |







FOTOS

VISÃO GERAL DO VEÍCULO
(Tirar fotos dos ângulos indicados abaixo)

| | | | | | | |
|----------------|--------------------------|--|--------------------------|--|--------------------------|--|
| FRONTAL | <input type="checkbox"/> | | <input type="checkbox"/> | | <input type="checkbox"/> | |
| | | | | | | |
| | | | | | | |



| | | | |
|--------------------------|---|---|---|
| LATERAIS/SUPERIOR |  <input type="checkbox"/> |  <input type="checkbox"/> |  <input type="checkbox"/> |
| |  <input type="checkbox"/> |  <input type="checkbox"/> |  <input type="checkbox"/> |

| ITENS DIVERSOS (Tirar fotos dos itens indicados abaixo) | | |
|---|---|--|
| <input type="checkbox"/>  PNEUS | <input type="checkbox"/>  CAPÔ/MOTOR | <input type="checkbox"/>  PORTA-MALAS |
| <input type="checkbox"/>  BANCOS | <input type="checkbox"/>  PAINEL | <input type="checkbox"/>  CHASSI |

VÍDEOS

(Informar se há vídeos disponíveis e, caso positivo, indicar quais)

| | | |
|--|---|---|
| VÍDEOS: SIM <input type="checkbox"/> NÃO <input type="checkbox"/> | | |
| <input type="checkbox"/> – Motor em funcionamento | <input type="checkbox"/> – Visão externa do veículo | <input type="checkbox"/> – Visão interna do veículo |
| <input type="checkbox"/> – Painel | <input type="checkbox"/> – Veículo em movimento | <input type="checkbox"/> – Outros |

OBSERVAÇÕES: Clique ou toque aqui para inserir o texto.